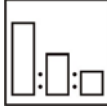







## DURALCHID EMAIL AUTO 2K VOC

|  |  |   |
|--|--|---|
| <b>Descriere:</b>  | Duralchid email auto 2K VOC este un produs reticulabil cu izocianati destinat finisarii caroseriilor autovehiculelor, cat si pentru reparatia si intretinerea suprafetelor vopsite |   |
| <b>Produse:</b>  | Duralchid email auto 2K VOC<br>Intaritor pentru duralchid 2K VOC<br>Diluant pentru duralchid 2K VOC  |   |
| <b>Structura de baza:</b>                                      | Duralchid email auto 2 K VOC<br>Intaritor pentru duralchid 2K VOC<br>Diluant pentru duralchid 2K VOC   | rasini alchidice<br>izocianati<br>solventi  |
| <b>Tipuri substrat:</b>  | Silverpol grund G4300<br>Silverpol VI 4300<br>Duralchid grund<br>Vopsele vechi intarite<br>Tabla   |   |
| <b>Raport amestec:</b>   | <b>Volic:</b><br>100% vol Duralchid 2K VOC<br>33.3% vol intaritor pentru Duralchid 2K VOC<br>20% vol Diluant pentru Duralchid 2K VOC   |  100% vol Duralchid<br>33.3% vol Intaritor<br>20% vol Diluant  |
| <b>Vasozitatea de aplicare</b>                                 | 22-27 s ( $\phi$ 4 la 20°C)  |  22-27 s ( $\phi$ 4 la 20°C)   |
| <b>Potlife:</b>  | 3-4 ore la 20° C   |   |
| <b>Tipul pistolului de vopsit duza si presiunea de lucru :</b> | <b>Tip pistol</b><br><br>Pistol :<br>HVLP<br><br>(vezi instructiuni producator)  | <b>Duza/<br/>Presiune de lucru</b><br>1.3 mm<br>3-4 bar<br>1.3 mm<br>2.5 bar<br><br> 1.3 mm<br>3-4 bar |
| <b>Aplicare:</b>   | Aplicati ½+1 straturi lasand timp de aerare intre straturi de 5-10 min. Inainte de uscare fortata la 80°C, lasati un timp de aerare de 15 minute dupa ultimul strat.               |  <br>5-10 min     |
| <b>Grosime film:</b>   | 65 - 85 $\mu$ m  |   |

## DURALCHID EMAIL AUTO 2K VOC

|   |  |  |
|---|--|--|
| <b>Consumul de material:</b>            | Luand in calcul o eficienta de transfer de 70%, consumul teoretic este de 8.5 m <sup>2</sup> /l<br><b>Nota:</b> Pierderile de material in cursul prepararii si aplicarii, variaza si trebuie luate in considerare suplimentar. Acestea depind de metoda de aplicare, forma, marimea si felul suprafetei vopsite..              |  |
| <b>Curatirea echipamentului:</b>        | Se curata intreg echipamentul cu diluant nitro imediat dupa utilizare.   |  |
| <b>Uscare:</b><br><br>20 °C<br><br>80°C | Uscare la manipulare: 14 ore<br>Uscare totala: 24 ore<br><br>Uscare totala: 1 ora  |  60 min. / 80°C |
| <b>VOC:</b>                             | Teoretic VOC: Teoretic 420 g/l amestec gata de vopsit  |  |
| <b>Termen de valabilitate:</b>          | Duralchid email auto 2K VOC  | 12 luni  |
| <b>Ambalare:</b>                        | Duralchid email auto 2K VOC  | Cutii metalice 1l  |
| <b>Masuri protectia muncii si PSI:</b>  | Doar pentru uz profesional.(Vezi fisa de securitate).<br>Toate operatiile de manipulare, transport, depozitare, utilizare, distrugere a reziduurilor se vor face aplicand cu strictete normele de prevenire a incendiilor, normele de protectia muncii si igiena sanitara in vigoare, in functie de caracterizarea produsului. |  |